

6 MOMENTOS IMPORTANTES EN LA CRIANZA

MOMENTO 1

ATENCIÓN EN EL PARTO


- Separar la ternera de la madre -no debe tomar calostro en ese momento-
- Poner identificador
- Desinfectar ombligo
- Mantener en incubadora seca y con calor durante 12 horas



MOMENTO 2

CALOSTRO DE BUENA CALIDAD


- Calentar Calostro pasteurizado a 37°
- Administrar calostro -4 litros antes de las 6 horas de vida-



MOMENTO 3

AL INGRESO AL CORRAL, LA TERNERA DEBE ESTAR:


- Calostrada
- Identificada
- Ombligo desinfectado



Instancias para prestar especial atención en el cuidado de las recién nacidas.



MOMENTO 4



EVALUACIÓN

Medir y suministrar lo siguiente:

- Medir IgG -Día 2 a 5 de vida-
- Alimentar según plan semanal
- Desmochar y Marcar -semana 4-
- Vacunar según el listado entregado

MOMENTO 5




SIEMPRE HIGIENE

Tener limpio:

- Casas
- Agua
- Baldes
- Comederos

MOMENTO 6



SIEMPRE REGISTRAR LA INFORMACIÓN

- Identificación y tratamiento de terneras enfermas
- Tomar registros diarios
- Pesar todas las terneras al salir del corral o establo
- Deslechar y tener una lista clara

