

XIII ASAMBLA GENERAL



INFORMES Y BALANCE

1.975

# **INFORME DEL CONSEJO DE ADMINISTRACIÓN Y DEL GERENTE A LA ASAMBLEA GENERAL DE SOCIOS DE "COLANTA"**

El Consejo de Administración y la Gerencia expresan sus más sinceros agradecimientos a las Entidades que en una u otra forma han colaborado en la realización del proyecto de la Pasterizadora de COLANTA entre otros: A la Presidencia de La República, a los Ministros de Agricultura y Hacienda, a la Gobernación de Antioquia, a las Secretarías de Agricultura y Hacienda, a la Honorable Asamblea Departamental, a la Superintendencia Nacional de Cooperativas, a COFIAGRO, IDEMA, FINANCIACOOP, Banco Cafetero, Banco Ganadero, Cooperativa de Municipalidades de Antioquia, Cooperativa Familiar, Fondo Ganadero de Antioquia S. A., ASECOM, EMCOPER, EAIIFT, Universidad de Antioquia, SENA, y a las demás entidades y personas sin las cuales no hubiera sido posible hacer realidad este grandioso proyecto orgullo del cooperativismo de Producción Pecuaria y de la Industria Lechera del País.

## **1. EL GOBIERNO Y LAS COOPERATIVAS:**

Es importante destacar la política del Gobierno del Presidente de la República, doctor Alfonso López Michelsen, quien tiene como uno de sus programas el impulso al sistema cooperativo, especialmente al de producción agropecuaria.

Afirmó el Presidente López, el 10 de marzo de 1975: "Sólo en el movimiento cooperativo podemos hallar una solución para los problemas contemporáneos" y luego agregó: "Por todas partes se habla y Colombia no ha sido ajena a esta tarea de que la solución del mundo en la coyuntura económica presente, reside en los pactos de cooperación"... "Para que todos a una podamos rescatarnos de la aflictiva situación que azota al universo".

Nuestra Cooperativa se ajusta perfectamente a estos planteamientos, ya que aglutina a medianos y pequeños productores de leche y entregará al consumidor en forma directa un artículo vital y de magnífica calidad, para la dieta alimenticia de niños, estudiantes, madres, ancianos, etc., eliminando los intermediarios.

Esperamos que COLANTA será un modelo de Cooperativas de Producción, distribución y mercadeo no sólo para Colombia, sino para los países en vía de desarrollo.

## **2. ASPECTOS GENERALES**

### **2.1 HAMBRE EN EL MUNDO:**

Es frecuente observar en los programas de salud en nuestro medio, la ausencia de un criterio definido sobre la medicina preventiva en el campo de la alimentación adecuada del niño.

"La tercera parte de la población del mundo pasa hambre". "La falta de leche durante la infancia produce deterioros persistentes en el Cerebro". La segunda enfermedad del niño "the second child disease" y el cerebro humano hambriento "the starving brain", apenas ahora han comenzado a ser aceptadas.

"En Chile se han comparado niños de edad preescolar de diferentes grupos de población y ha quedado demostrado que una desnutrición crónica, aunque no sea muy severa, influye negativamente en la capacidad mental del individuo". Como hace tantos años se adelantan estos trabajos en dicho país, ha sido posible examinar adultos subnutridos en su infancia y se ha encontrado que su (IQ) cociente de inteligencia, es definitivamente inferior al individuo medio. "El hecho de que una persona no se desarrolle con un espíritu de acción y trabajo, no es debido a las cualidades genéticas" sino a la falta de proteínas en su infancia cuya principal fuente es la leche, bien sea la materna o de otro origen

En el mundo nacen dos personas por segundo, cada año nacen 127 millones de niños, cada año 95 millones llegan a la edad escolar, cada año 19 millones llegan a la edad de 65 años y nosotros que estamos en el sector rural, tenemos la obligación de producir más leche tecnificándonos para así aumentar la productividad.

## 2.2 ALARMANTE DEFICIT DE LECHE EN ANTIOQUIA:

A la ciudad de Medellín entraban 365.000 litros diarios en 1969, en la actualidad esta cifra apenas llega a los 220.000 litros diarios, cuando la ciudad crece a un 7% anual. Esto nos representa un consumo de 50 litros por persona, al año, demasiado bajo si se compara con otros países tales como:

	Litros		Litros
Finlandia	260	Estados Unidos	134
Irlanda	245	Yugoeslavia	130
Noruega	180	Luxemburgo	110
Polonia	175	Canadá	110
Suecia	165	Francia	105
Dinamarca	160	Bélgica	92
Holanda	150	Alemania Occidental	90
Nueva Zelanda	146	México	86
Gran Bretaña	145	España	80
Austria	145	Colombia	70
Australia	136	Antioquia	50

El Instituto Nacional de Salud recomienda un consumo per-cápita de 140 kilos al año.

## PROGRAMA IDEMA

Para el Programa del IDEMA, Antioquia aportó 18'000.000 de kilos de leche durante 1975 a un valor de \$ 2.80 el kilogramo. Esta leche fue distribuida en los Barrios de menores recursos económicos.

## 2.3 CREDITOS PARA LECHERIA:

Según información personal del Fondo Financiero Agropecuario del Banco de la República, el porcentaje del dinero prestado por Ley Quinta para lechería ha sido apenas el 3% para 1974 y del 4% para 1975, como puede observarse en el siguiente cuadro:

Año	\$ (000).	%	No. Créditos	%
1974 Colombia	1'372.377	100	591	100
Antioquia	38.099	3	73	12
1975 Colombia	1'001.608	100	476	100
Antioquia	40.059	4	81	17

No obstante existir abundante disponibilidad de crédito para la ganadería de leche, especialmente en los últimos dos años por Ley Quinta, la demanda ha sido precaria ya que ha existido desánimo de los ganaderos para invertir en lechería, debido principalmente a las continuas alzas en los insumos agropecuarios y al precio político de la leche que llevaron a este sector a la crisis.

## 2.4 EDAD DE ORO DE LA LECHERIA:

Con la nueva política lechera del Gobierno, se perfila un futuro promisorio de esta industria: El precio libre para la leche, el crédito, la asistencia técnica existente y un mercado insatisfecho, son factores que contribuyen al renacimiento de la industria lechera en Colombia.

En el Comité Nacional de FEDELECHE del 30 de abril de este año, se aprobó una solicitud en el sentido de solicitar al Gobierno Colombiano y a sus parlamentarios, dictar una ley por medio de la cual se exima de impuestos a la producción lechera.

Se estima que lo recaudado por el Fisco Nacional, teniendo en cuenta la renta presuntiva y la poca rentabilidad de este negocio, no pasa de 15 millones de pesos al año, cuando el país está importando anualmente 400 millones de pesos en leche en polvo, lo que es inadmisibile en un país verde como el nuestro, con tierras y gentes suficientes no sólo para autoabastecerse sino para exportar leche, como lo está haciendo con la carne. Esta idea toma una mayor importancia para Antioquia, donde las zonas lecheras son las de mayor problema socio-económico.

Si se hace realidad esta ley, si el Convenio se cumple y teniendo en cuenta los aspectos antes anotados, no dudamos en afirmar que se inicia la edad de oro de la lechería en Colombia.

2.5 El 17 de diciembre de 1975 se firmó el Convenio Nacional Lechero del cual destacamos los puntos más importantes:

2.5.1 Libertad del precio de la leche el cual será revisado cada cuatro meses.

2.5.2 El 20% de la leche deberá ser vendida a un 75% del precio libre de la misma.

2.5.3 \$ 0.02 por cada unidad (kilogramo) de leche vendida al público hasta septiembre de 1976 y \$ 0.04 de esta fecha en adelante serán entregados a los Comités Regionales de FEDELECHE para distribuirlos así:

a. 25% con destino a FEDELECHE Nacional para su funcionamiento.

b. 25% como reserva a disposición inmediata de FEDELECHE Nacional para Campañas ordenadas por el *Comité* Nacional.

c. 50% a disposición del Comité Regional con destino a su funcionamiento, campañas de fomento a la producción y promoción gremial.

2.5.4 FEDELECHE importará la leche en polvo estrictamente necesaria para suplir el déficit mientras la producción Nacional vaya autoabasteciendo el consumo interno.

2.5.5 La totalidad de las Empresas y personas que procesan o comercializan leches están obligadas a registrarse en las respectivas secretarías distritales, municipales o departamentales de salud.

### **3. PROYECTOS**

#### **3.1 FABRICACION DE CONCENTRADOS**

Mientras las condiciones financieras permitan la construcción de nuestra Planta de Concentrados, se han adelantado gestiones con FADEGAN y otros fabricantes de la ciudad para que con fórmulas propias de COLANTA y la licencia respectiva del ICA, se elaboren los concentrados por contrato, tal como se viene haciendo con FERTISAL.

#### **3.2 ESTACIONES DE RECIBO, TRANSPORTE Y DISTRIBUCION DE LECHE:**

Fueron recibidos los Estudios elaborados por CODESARROLLO y ASECOM, sobre estaciones de recibo y transporte de leche a nuestra Planta Pasterizadora los cuales fueron entregados a EMCOPER y esperamos la financiación necesaria para la ejecución de dicho programa.

#### **3.3 ALMACENES AGROPECUARIOS:**

Para este año tenemos el proyecto de abrir Almacenes en La Ceja, San José de La Montaña, Frontino o Abriaquí, Entreríos y en los sitios donde los socios, el Consejo de Administración y la Gerencia lo juzguen oportuno.

### **4. ACTIVIDADES DESARROLLADAS**

#### **4.1 PLANTA PASTERIZADORA DE LECHE:**

a. Tal como lo pueden apreciar, el edificio se encuentra prácticamente terminado y el montaje en su etapa final. La capacidad total de procesamiento es de 500.000 litros diarios, y los equipos instalados en su primera etapa tienen una capacidad de 120.000 litros diarios.

b. Los créditos recibidos durante la vigencia fueron los siguientes:

IDEMA

\$ 5.000.000.00 6% anual 5 años de plazo

COFIAGRO

\$ 20'000.000.00 14% anual 15 años de plazo

BANCO GANADERO

\$ 5'000.000.00 17% anual 7 años de plazo

BANCO CAFETERO

\$ 1'000.000.00 17% anual 1 año de plazo

c. Según Ordenanza No. 28 del 30 de noviembre de 1975, el Gobierno de Antioquia por intermedio del Fondo de Fomento Agrícola de la Secretaría de Agricultura aumenta su aporte en \$ 5'000.000.00 cristalizando así la promesa del Gobierno departamental en la Asamblea anterior.

d. El IDEMA se comprometió a otorgar un nuevo crédito de \$ 5'000.000.00, condicionados a que el Departamento de Antioquia entregue igual suma.

e. El costo total de la Planta incluyendo terreno, edificio y el capital de trabajo es de \$ 54'990.275.00 (Ver cuadro No 1).

Las inversiones realizadas hasta la fecha tienen un valor total de \$ 39'000.000.00 faltando por invertir \$ 15'990.275.00 (Ver cuadro No 2).

En el cuadro No 3 detallamos el valor de la inversión faltante \$ 15'990.275.00.

De los aportes entregados por ustedes mediante la retención de cada litro de leche vendido a las Procesadoras hemos obtenido una capitalización de \$ 5'543.480 desde el año de 1964 origen de la Cooperativa (Ver cuadro No 4).

f. Lamentamos la muerte de los siguientes socios activos:

Señor Jesús Salvador Pérez G. y señora Lucía Gutiérrez de Z., a cuyos beneficiarios se pagó el seguro de vida correspondiente.

g. Muy pocos socios activos trajeron nuevas afiliaciones de colegas dedicados a la producción lechera. No obstante esta lamentable indiferencia de la gran mayoría de los socios, las nuevas afiliaciones durante 1975 fueron 177 discriminados así:

Entrerriós	46	Don Matías	10
San Pedro	27	Santa Rosa	8
Belmira	16	Angostura	7
Yarumal	14	Abriaquí	6

Con cuatro afiliaciones las siguientes zonas: Medellín, Rionegro, Amalfi y Aragón.

Con tres afiliaciones: La Ceja, San José de La Montaña y Frontino.

Con dos afiliaciones: Guarne, El Retiro, San Antonio de Prado y Prado.

Con una afiliación: Envigado, Santo Domingo, Bello, Sonsón, Planeta Rica, Liborina, Heliconia, Santa Fé de Antioquia, San Andrés y San Cristóbal.

## **4.2 FERTISAL COLANTA**

Gracias a la colaboración del Fondo Ganadero de Antioquia S.A. y de la Universidad Nacional nuestras sales Minerales FERTISAL COLANTA, con licencia ICA No. 233 han demostrado su gran eficiencia y se vendieron 120 toneladas en el año.

4.3 Lamentamos el retiro del médico veterinario doctor Héctor Tamayo Restrepo, quién se distinguió por su espíritu cooperativo y su amor al sector rural queremos dejar constancia de gratitud y admiración.

Se nombraron dos Médicos Veterinarios de amplios conocimientos en explotaciones lecheras, doctores Hernando Grisales Rendón y Diego Palacio Escobar, completando así cuatro Veterinarios en COLANTA.

## **4.4 UNIDAD TECNICA:**

Los profesionales de la Unidad Técnica realizaron una eficiente labor como ustedes lo han podido apreciar.

### **LACTOREEMPLAZADORES.**

Con miras a contribuir principalmente en la solución del grave problema social que afronta el Valle de Aburrá con el déficit de leche, se intensificó el programa de reemplazadores de leche lo que representó un

envío de 1'000.000 de litros en el año, que antes eran suministrados a los terneros.

## **REPRODUCCION ANIMAL.**

Con el suministro de "FERTISAL COLANTA", controles sanitarios y chequeos genitales, se tomaron cuatro fincas de socios con problemas de reproducción, lográndose un aumento en crías del 35%. La eliminación de vacas problema fue de un 15%. También se observó que con el suministro de FERTISAL a libre disposición, la producción de leche y el estado general, mejoraron ostensiblemente.

## **VACUNA ANTIAFTOSA**

Se distribuyeron 144.000 dosis de esta vacuna en inmejorables condiciones de conservación. Sobresalieron los ciclos de vacunación en los Municipios de Yarumal, Santa Rosa, Donmatías, San José de La Montaña, Belmira y Entrerrios. En este último Municipio se aplicaron 6.000 dosis por ciclo.

## **CONVENIO SECRETARIA DE AGRICULTURA.**

De acuerdo al Convenio entre Secretaría de Agricultura y COLANTA, se inició el programa de alquiler de maquinaria agrícola a \$ 90.00 la hora para los socios de COLANTA siendo de \$ 150.00 para los particulares.

## **INSEMINACION ARTIFICIAL**

También hay prelación para los socios de la Cooperativa y una rebaja de \$ 20.00 a 30.00 por servicio de acuerdo al tipo de semen.

## **EDUCACION COOPERATIVA**

En coordinación con la Secretaría de Agricultura se dictaron cursos de ganadería y educación cooperativa en Santo Domingo, Fredonia y Amalfi, se efectuaron reuniones en Yarumal, Rioneglo, Aragón, Santa Fé de Antioquia, Donmatías, Abriaquí, Amalfi, Planeta Rica. San José, Carolina, Belmira y Santa Rosa.

## **EXPOSICIONES GANADERAS**

Con la colaboración de Secretaría de Agricultura. FEDELECHE, ICA, Universidad de Antioquia, Universidad Nacional, etc., se realizó la primera Exposición Pecuaria y de Especies Menores en Santa Rosa de Osos con magníficos resultados. También se inició la organización la III Exposición Pecuaria de Carolina del Príncipe.

## **LEY QUINTA**

Se tramitaron créditos de esta línea por un valorde \$ 1'700.000.00 para lechería representados en seis créditos otorgados principalmente por el Banco Cafetero.

## **BOLSA DE GANADO**

Las transacciones de compra y venta de ganado pasaron los \$ 3'000.000. 00.

## **TRABAJO DE CAMPO**

No obstante, las limitaciones de transporte, ya que los Profesionales de campo no disponen de

vehículo para ello, se visitaron 450 fincas, se trataron 1.423 animales, palpaciones genitales 1.155, que si hacemos una evaluación tenemos:

Animales salvados	\$1'500.000
Visitas al campo	\$ 67.000
Palpación Genitales	\$ 54.000
Consultas Veterinarias	\$ 54.000
Total Observaciones	\$1'666.500

- a. Debido a las frecuentes fallas de las bacterinas contra carbón sintomático se recomienda el aislamiento de cepas de campo para la elaboración de dicho producto
- b. Predominó durante el año la peste porcina lo que indica el desconocimiento de los ganaderos sobre la eficiencia de la vacuna especialmente la Cepa China
- c. Debido a la falta de recursos económicos los programas contra la mastitis no se han podido desarrollar con la intensidad deseada.

d. Las enfermedades más comunes fueron:

- 1 Vesiculares especialmente la Aftosa.
- 2 El anaplasmosis y babecielosis.
- 3 Carbón sintomático.
- 4 Carcinoma escarmocelular de la faringe llamado vulgarmente tusa.

### **C U A D R O N o 1**

#### **COSTOS DE INVERSION Y FUNCIONAMIENTO**

EQUIPO IMPORTADO EQUIPO	\$12'120.875.00
NACIONAL MONTAJE	\$ 6'627.400.00
CONSTRUCCION	\$ 1'500.000.00
TERRENO	\$11'500.000.00
GASTOS PREOPERATIVOS	\$ 7'646.000.00
MUEBLES Y ENSERES CAPITAL DE	\$ 3'258.000.00
TRABAJO INTERESES	\$ 450.000.00
	\$ 6'545.000.00
TOTAL INVERSIONES:	<u>\$ 5'703.000.00</u>
	\$54'990.275.00

#### **CUADRO No 2**

INVERSIONES A LA FECHA  
\$ 39'000.000.00

FALTA POR INVERTIR  
\$ 15'990.275.00

TOTAL INVERSIONES:  
\$54'990.275.00



### CUADRO No 3

#### DETALLE INVERSIONES FALTANTES

##### PAGO A COFIAGRO

(Carta de Crédito)	\$	2'000.000.00
OBLIGACIONES FINANCIERAS	\$	1'200.000.00
GASTOS PREOPERATIVOS	\$	500.000.00
INTERESES POR CUBRIR	\$	1'534.275.00
CALDERA	\$	1'200.000.00
BATIDORA	\$	223.000.00
CORTADORA	\$	80.000.00
NACIONALIZACION	\$	208.000.00
MONTAJE	\$	800.000.00
CONSTRUCCION	\$	1'700.000.00
CAPITAL DE TRABAJO	\$	6'545.000.00

-

TOTAL FALTANTE  
PARA INVERSION: \$ 15'990.275.00

### CUADRO No 4

#### DINEROS RECIBIDOS

COFIAGRO	\$	20'000.000.00
IDEMA		5'000.000.00
BANCO GANADERO		5'000.000.00 '-
BANCO CAFETERO		1'000.000.00
TOTAL RECIBIDO:	\$	31'000.000.00

**CUADRO No 5**

**APORTE DE LOS SOCIOS**

1964	\$	77.152.00
1965	\$	117.824.00
1966	\$	115.335.00
1967	\$	129.305.00
1968	\$	137.955.00
1969	\$	102.856.00
1970	\$	269.750.00
1971	\$	730.066.00
1972	\$	795.702.00
1973	\$	1'042.827.00
1974	\$	864.891.00
1975	\$	1'159.817.00

TOTAL: \$ 5'-543.480.00

# COOPERATIVA LECHERA DE ANTIOQUIA

## “ C O L A N T A ”

### ESTADO DE PERDIDAS Y GANANCIAS

	1.974	1.975
VENTAS NETAS	8'071.406	11'421.460
Costo de Mercancia Vendida	7'307.068	10'383.915
Utilidad Bruta en Ventas	764.338	1'037.545
Menos		
Gastos de Venta	509.021	434.408
Gastos Generales	750.539	1'035.318
Utilidad Neta en Ventas	(495.222)	(432.181)

### INGRESOS Y EGRESOS NETOS

#### PERDIDA NETA

Ingresos	510.072		524.184	
Egresos	(90.332)	419.740	(120.172)	404.012
DEL EJERCICIO		(75.482)		(28.169)

NOTA: Lo pagado por Asistencia Técnica durante el ejercicio fue de \$ 117.336.

JENARO PEREZ GUTIERREZ  
Gerente

JAIME ORTIZ CORTES  
Auditor

## **INFORME FINANCIERO**

Del Balance que hoy sometemos a estudio y consideración de ustedes, merecen destacarse las siguientes cifras que indican claramente el desarrollo de las actividades de la Cooperativa durante el pasado ejercicio de 1975.

### **1. VENTAS**

Durante 1975, se efectuaron ventas en los Almacenes de Medellín, Donmatías, Aragón y Yarumal por un total de \$ 11.421.460.00, las cuales comparadas con 1974 que fueron \$ 8,071.406.00, nos muestran un incremento de \$ 3'350.054 equivalentes a un 41 % sobre el año inmediatamente anterior.

### **2. COMPRAS**

Las compras netas efectuadas por el Almacén General en 1975, ascendieron a \$ 10'719.997.00 contra \$ 7'696.001.00 de 1974, lo cual nos da un incremento de \$ 3'023.996.00 equivalente a un 39%.

3. El incremento de los inventarios durante el período fue del 86% al pasar de \$ 1'178.251.00 a \$ 2'192.088.00.

### **4. ACTIVO CORRIENTE**

Los activos corrientes que en 1974 reflejaban una cifra de \$3'576.119.00, presentan en 1975 un valor de \$ 4.244.596.00, mostrando un aumento de \$ 668.477.00 o sea un incremento del 18%.

Esta variedad se debe principalmente al aumento en los inventarios, como también, a un aumento en las cuentas por cobrar, siendo más significativo el presentado en el ITEM "Deudores Varios" representado por dineros que adeudaban algunas Plantas Procesadoras.

Los activos totales pasaron de \$ 30'973.996.00 en 1974 a \$ 41'527.532.00; en 1975, mostrando un incremento del 34%, representado en el incremento del Activo Fijo por las obras adelantadas y el equipo adquirido.

### **PASIVO CORRIENTE.**

El Pasivo Corriente presenta un incremento de \$ 4'451.342.00 al pasar de \$ 1'653.127.00 en 1974 a \$ 6'104.469.00 en 1975 equivalente a un 269%. Esta variación se debe especialmente a que en 1976 se inician, algunos abonos a préstamos por \$ 2'153,846.00 y la presencia de sobregiros bancarios como los más significativos

Tenemos además que el total de los Pasivos sufrió un aumento de \$ 9'321.887.00 representado en las siguientes partidas: Préstamo IDEMA \$ 5'000.000.00, préstamo Banco Ganadero \$2'000.000. Préstamo Banco Cafetero \$ 1'000.000.00 y sobregiros bancarios por \$ 1.062.808.00.

### **CAPITAL.**

Durante el año de 1.975 los socios capitalizaron \$ 1'159.817.00.

## GASTOS

La discriminación de gastos durante el año de 1975 en comparación con 1974 presentó las siguientes variaciones:

Gastos de

	1.974	1.975	Incremento	%
Administración	750.539.00	1'035.318.00	284.774.00	38
Gastos de Venta	509.021.00	434.408.00	(74.613.00)	15
Gastos de Asist. Técnica	87.745.00	117.335.00	29.590.00	34
TOTAL:	1'347.305.00	1'587.061.00	239.756.00	18


Como puede observarse los Gastos de venta disminuyeron en un 15% no obstante haber aumentado las ventas considerablemente, lo cual refleja una sana política de gastos por este concepto

De otro lado los Gastos de Administración sufrieron un aumento apenas del 38%, que se considera lógico si tenemos en cuenta los proyectos en ejecución que como se dice en otra parte del informe es de cincuenta y cinco millones de pesos.

Caso similar ocurrió con los gastos de Asistencia Técnica que aumentaron en un 34% ya que se nombró un nuevo Veterinario

Por último, la pérdida durante el período fue de \$ 28.168.00 que puede considerarse normal si se tiene en cuenta: que la Planta Procesadora, aún se encuentra en período de montaje y que el valor de la asistencia técnica prestada por la Cooperativa a sus socios ascendió a la suma de \$ 117.335, valor este que cualquier industrial hubiera cobrado por el servicio, entonces la pérdida anotada pasará a ser una utilidad de \$ 89.167

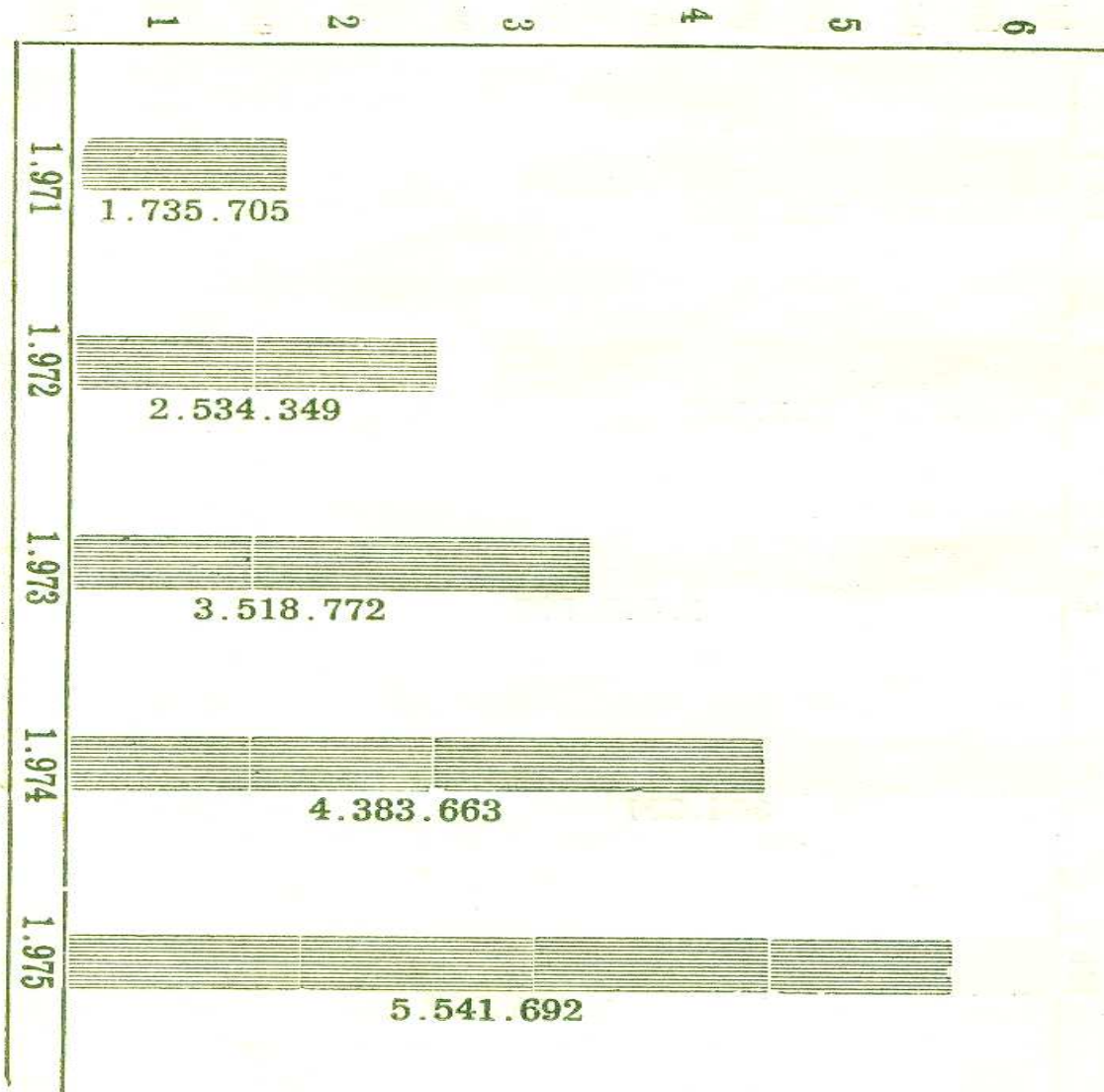
MILLONES DE PESOS



ACTIVOS

MILLONES DE PESOS


CAPITAL SOCIAL





MILLONES DE PESOS


CAPITALIZACION ANUAL





MILLONES DE PESOS

VENTAS NETAS



**INFORME  
DE LA JUNTA DE VIGILANCIA A LA  
ASAMBLEA GENERAL DE SOCIOS DE LA  
COOPERATIVA LECHERA DE ANTIOQUIA  
MAYO DE 1976**

Cumplimos con el deber estatutario de informar a ustedes acerca del ejercicio anual, según balance y demás documentos que se encuentran a consideración de la Asamblea.

1.- Como ha ocurrido en los años inmediatamente anteriores, las mejores energías de la Cooperativa y particularmente de sus administradores Consejo y Gerencia estuvieron aplicadas a las gestiones financieras y montaje de la planta para pasterización de leche y sus derivados. Es bien conocido de los socios este gran esfuerzo que ahora pueden palpar en la realización de sus modernas instalaciones cuya puesta en funcionamiento se encuentra ya muy próxima.

Debemos destacar que sólo con la gran confianza y espíritu cooperativo de los socios; dedicación admirable del Consejo de Administración y Gerente así como la fe y permanente asistencia de crédito de los Gobiernos Nacional y Departamental por intermedio de varios de sus organismos, sólo así, ha sido posible esta obra surgida casi de la nada.

2.- Durante este período, la Administración ha atendido el desarrollo de otras actividades cooperativas, como la prestación de asistencia técnica, suministro de elementos necesarios a los productores de leche por medio de los almacenes abiertos para la venta de los mismos.

Es asimismo de anotar y de encomiar la labor realizada por los empleados consagrados de difusión cooperativa, en especial entre gentes del campo dedicadas a actividades relacionadas con la lechería y a quienes aspiramos a llevar los beneficios que procura el Cooperativismo como admirable sistema de capitalización social.

3.- Tenemos sí que anotar, muy a nuestro pesar, cómo en la administración interna de la Cooperativa no hemos logrado las metas que en conjunto con la Auditoría, nos trazamos el año pasado, cuando ustedes nos confiaron este pesado encargo, según comunicación que dirigimos oportunamente al Consejo y Gerente de la Cooperativa. En efecto, no obstante que se designó un funcionario de alto nivel para que se hiciera cargo de la parte administrativa, de modo que ésta función absorba toda la responsabilidad consiguiente al buen orden interno, ella presenta fallas notorias.

La función de contabilidad con todos sus anexos, acusa asimismo deficiencias que es preciso solucionar sin más dilaciones, ahora cuando la Cooperativa va a iniciar su actividad industrial en gran escala.

Es necesario atender con prontitud, mediante reglamentos claros y definición de las distintas funciones, a la marcha interna de la Cooperativa para que ella sea fiel a los compromisos adquiridos, y nosotros tenemos fe en que lo hará, de modo que corresponda, con creces, al magnífico nombre que ha conquistado en poco tiempo.

Señores socios,

JUNTA DE VIGILANCIA

GONZALO ESPINAL M. GUILLERMO VELEZ G.  
AMPARO MONTOYA VILLA, Secretaria

## INFORME AUDITORIA

Señores Socios  
Cooperativa Lechera de Antioquia  
Presentes

En cumplimiento de las normas cooperativas vigentes, del Artículo 152 de los Estatutos de esta Cooperativa, y de acuerdo con mis actuaciones como Auditor en el ejercicio terminado en Diciembre 31 de 1975 informo a ustedes:

1. - Los actos de los administradores de la Cooperativa se ajustan a los Estatutos y a las decisiones de la Asamblea.
- 2.- La correspondencia, los comprobantes de cuentas y los libros de actas se llevan y se conservan debidamente.
- 3.- Las medidas de control interno se hallan en período de estructuración.
- 4.- Los señores miembros del Consejo de Administración y Gerente siempre fueron amplios al suministro de información lo que permitió un normal desarrollo de la labor de auditoría. He examinado el Balance General de la Cooperativa Lechera de Antioquia Ltda. a 31 de Diciembre de 1975, y el correspondiente Estado de Ganancias y Pérdidas por el año terminado en esa fecha. Mi examen se hizo de acuerdo con normas de interventoría de cuentas generalmente aceptadas, y, por consiguiente, incluyó los procedimientos de auditoría, la obtención de informaciones y las pruebas de los registros de contabilidad que consideré necesarios según las circunstancias.

En mi opinión, los estados financieros citados, que han sido correctamente tomados de los libros y se acompañan a este informe, teniendo en cuenta las notas al balance, presentan en forma razonable la situación financiera de la Cooperativa a 31 de Diciembre de 1975 y el resultado de sus operaciones por el año terminado en esa fecha.

Las operaciones registradas se ajustan a los Estatutos, a las decisiones de la Asamblea y del Consejo de Administración.

Atentamente,

JAIME ORTIZ CORTES  
Auditor

## **PARA SER SOCIO DE "COLANTA" SE REQUIERE**

1. Ser mayor de dieciocho (18) años y no estar afectado de incapacidad, conforme al Código Civil.
2. Suscribir el Acta de Constitución, o
3. Ser admitido con posterioridad, por el Consejo de Administración nombrado en propiedad.
4. Estar domiciliado dentro del territorio de operación de la Cooperativa y estar vinculado a la producción de leche.
5. Pagar la cuota de admisión.
6. Aportar el valor de la producción de leche correspondiente a 3 días de diferentes meses durante el primer año.
7. Aportar a razón de \$ 0.10 por cada litro, a quien no tenga la producción lechera se compromete a pagar además de la cuota de admisión los \$ 0.10 por litro cuya cuantía equivalente en base a su capacidad de producción le será fijada por el Consejo de Administración a la fecha de la solicitud de ingreso
8. No pertenecer a otra cooperativa que persiga fines iguales dentro del mismo radio de acción de la Cooperativa

## CONSEJO DE ADMINISTRACION

### Principales:

Doctor GUILLERMO GA VIRIA ECHEVER,RI  
Doctor TULIO GUILLERMO OSPINA PELAEZ  
Doctor JUAN GUILLERMO RES TREPO JMLLO.  
Señor EMILIO OLARTE RESTREPO  
Doctor JOSE SIERRA VELASQUEZ

### Suplentes:

Doctor Álvaro Restrepo Jaramillo  
Señor Rafael Cerón Escobar  
Señor Eduardo Moreno Vélez  
Señor Alfonso Gallo R. Doctor  
José J. Escobar M.

## JUNTA DE VIGILANCIA

### Principales:

Doctor GONZALO ESPINAL MUNERA  
Doctor GUILLERMO VELEZ GONZALEZ

### Suplentes:

Doctor Aurelio Giralda Hurtado  
Señor Arturo Palacio Roldán

## CONSEJERO TECNICO

Doctor ANTONIO VELASQUEZ RESTREPO

## GERENTE

Doctor JENARO PEREZ GUTIERREZ

**COOPERATIVA LECHERA DE ANTIOQUIA "COLANTA"**

**BALANCE GENERAL COMPARADO**

**DICIEMBRE 31 DE 1975**

<b>ACTIVO</b>	<b>1.974</b>	<b>1.975</b>	<b>PASIVO Y PATRIMONIO</b>	<b>1.974</b>	<b>1.975</b>
<b>ACTIVO CORRIENTE</b>			<b>PASIVO CORRIENTE</b>		
Disponibilidad			Sobregiros Bancarios		1'062.808.49
Caja	213.703.84	530.352.72	Proveedores Nacionales	750.239.62	1'219.420.72
Bancos	1'757.079.40	218.318.15	Recaudo Cuenta de Terceros	1.633.63	21.277.93
	<u>1'970.783.24</u>	<u>748.670.87</u>	Gastos por Pagar	2.249.917.89	205.209.91
Disponibilidad			Acreedores Varios	110.751.95	387.285.93
Créditos a Socios	208.173.36	440.689.36	Préstamos a Pagar	528.000.00	1'000.000.00
Protección Cartera	(7.392.66)	(8.383.46)	Pasivo a largo Plazo		
Deudores Varios	12.171.28	649.695.41	Exigible a un año		2'153.846.20
Préstamos a Empleados	98.570.84	91.831.37	Prestaciones Soc. por Pagar	37.583.96	54.620.45
Depósitos Deudas en Garantía	14.702.00	900.00			
	<u>326.224.82</u>	<u>1'174.732.68</u>			
Disponibilizable			<b>PASIVO CORRIENTE:</b>	<u>1'653.127.05</u>	<u>6'104.469.63</u>
Inventarios			<b>PASIVO A LARGO PLAZO</b>		
Mercancías	1'115.469.68	1'826.418.80	Obligaciones Hipotecarias	20'000.000.00	24'846.153.80
Productos Terminados	26.976.45	137.930.02	<b>OTROS PASIVOS</b>		
Materias Primas	24.532.40	198.098.81	Cesantías Consolidadas	168.907.18	199.805.40
Material de Empaque	11.272.80	29.640.60	Créditos Diferidos	11.043.20	4.535.60
	<u>1'178.251.33</u>	<u>2'192.088.23</u>			
Reservaciones				179.043.20	204.341.00
Acciones de			<b>TOTAL PASIVO:</b>	<u>21'833.077.43</u>	<u>31'154.964.43</u>
Sociedades Anónimas	2.160.00	2.205.00			
Cédulas Hipotecarias	98.700.00	126.900.00	<b>PATRIMONIO</b>		
	<u>1'279.111.33</u>	<u>2'321.193.23</u>	<b>CAPITAL</b>	<u>4'383.663.45</u>	<u>5'543.480.92</u>
<b>ACTIVO CORRIENTE:</b>	<u>3'576.119.39</u>	<u>4'244.596.78</u>	<b>PERDIDAS Y GANANCIAS</b>		
<b>ACTIVO FIJO</b>			Pérdida en el Ejercicio	(75.841.80)	(28.168.54)
Depreciable			Pérdida en Jer. Anteriores	(339.967.84)	(415.449.64)
Terrenos	1'998.810.52	2'002.057.49		<u>(415.449.41)</u>	<u>443.618.18)</u>
Proyectos en Ejecución	4'406.375.14	26'433.811.21	Superávit por Revaluaciones	5.172.704.95	5'172.704.95
	<u>6'405.185.66</u>	<u>28'437.868.70</u>	<b>TOTAL PATRIMONIO:</b>	<u>9'140.918.76</u>	<u>10'272.567.69</u>
Depreciable			<b>TOTAL PASIVO</b>		
Edificios	123.158.08	119.911.11	<b>Y PATRIMONIO:</b>	<u>30'973.996.19</u>	<u>41'427.532.12</u>
Muebles y Enseres	341.776.61	297.679.62	Cuentas de Orden por Contra		1'195.680.00
Depreciación Acumulada	(107.910.20)	(147.287.24)			
	<u>357.024.49</u>	<u>270.303.49</u>			
<b>TOTAL ACTIVO FIJO:</b>	<u>6'762.210.15</u>	<u>28.728.172.19</u>			
<b>OTROS ACTIVOS</b>					
Depósitos para Importación		3'072.122.56			
Créditos Planta					
Pasterizadora Recaudos	15'372.289.19	113.819.19			
Cargos Diferidos	90.672.51	96.116.45			
<b>TOTAL OTROS ACTIVOS:</b>	<u>15'462.961.70</u>	<u>3'282.058.20</u>			
Revaluación Bienes Raíces	5'172.704.95	5'172.704.95			
<b>TOTAL ACTIVO:</b>	<u>30'973.996.19</u>	<u>41'427.532.12</u>			
Cuentas de Orden		1'195.680.00			

JAIME ORTIZ CORTES  
Auditor

JENARO PEREZ GUTIERREZ  
Gerente