

# Cómo invertir en el 2002



.....  
Econ. Hernán Dario Orozco López / Analista Departamento de Planeación  
Cooperativa Colanta Ltda. / E-mail: hernanorozco60@hotmail.com.co  
.....





## Resumen

Cómo invertir en un negocio, en nuestro medio está ligado a dos conceptos básicos: El riesgo financiero y el desarrollo productivo.

Invertir en renta fija es bueno, cuando se presenta un grado de liquidez que supere los niveles de gastos personales o empresariales, el cual tiene alguna rentabilidad y bajo riesgo en lo relacionado con la pérdida del dinero para los usuarios, en especial para los pequeños y medianos productores agropecuarios.

Invertir en los sectores productivos a muy corto plazo no es muy rentable y a la vez tiene alto riesgo, pero a largo plazo es generador de productos y servicios, lo cual se traduce en altos ingresos, y por lo tanto, en un mejor **Bienestar Social** para los campesinos y por ende para la comunidad en general.

## Summary

How to invest in business, in our environment is tied to two basic concepts: Financial risk and productive development.

Investment in fixed rent is good when an effective money level is present and overways personal or company expenses; it has some profit and low risk concerning money loss, specially concerning small and medium-sized agricultural and cattle producers. To invest in productive sectors on a very short term is not profitable and has a high risk, but on a long term it is a product and service generator that means high incomes and a better social welfare for farmers and the community in general.





¿Cómo invertir en el 2002? Es una excelente pregunta, en estos momentos donde los cambios en los negocios son acelerados como consecuencia de la internacionalización de la economía y la globalización de los mercados. Esta pregunta debe ir ligada al comportamiento que tienen los sistemas productivos. Para los inversionistas financieros lo fundamental es la rentabilidad, los empresarios privados buscan la creación de unidades productivas, con el fin de conseguir un bienestar personal, para las personas lo primero es su entorno y, por último, para el sector de la Economía Solidaria lo que prima es el **Desarrollo Integral de la Sociedad**, el cual se logra a través del sistema cooperativo, cuya filosofía es la cooperación y el bien común sin dejar de lado los conceptos de productividad, eficiencia y eficacia, en todas las unidades de negocio que conforman la organización.

El mercado de capitales ofrece alternativas de inversión las cuales son analizadas por los expertos financieros que buscan la mejor forma de invertir; pero dejan de lado las activida-







des que realmente **agregan valor a los procesos productivos**, como son el sector agropecuario e industrial en la parte manufacturera.

Los mercados de capitales ofrecen las siguientes alternativas de inversión: Compra y venta de acciones, de dólares, de renta fija (DTF) e inversiones en finca raíz.

## 1. Las Acciones

Son una forma de invertir que puede ser rentable en la medida que nuestra economía alcance un crecimiento de acuerdo con las necesidades requeridas, ya que esta situación se refleja en desempeños buenos de las empresas.

En la Gráfica 1 se observa cómo en 1998 el crecimiento del PIB fue del 0,48%, para 1999 sólo del **-4,29%**, en el 2000 del **2,8%** y en el 2001 del **2,60%**; **pero todavía las empresas no tienen la suficiente confianza para invertir en acciones por el alto riesgo que se corre en este tipo de inversión.**

## 2. La Renta Fija

La renta fija es otra alternativa de inversión, la cual está ligada a dos factores, el primero el

crecimiento económico y el segundo las tasas de interés que en los últimos años han tenido que ser intervenidas por parte del Banco de la República, con el fin de cumplir con la meta de inflación definida por el Gobierno Nacional, la cual fue del 8,75% en el 2000.

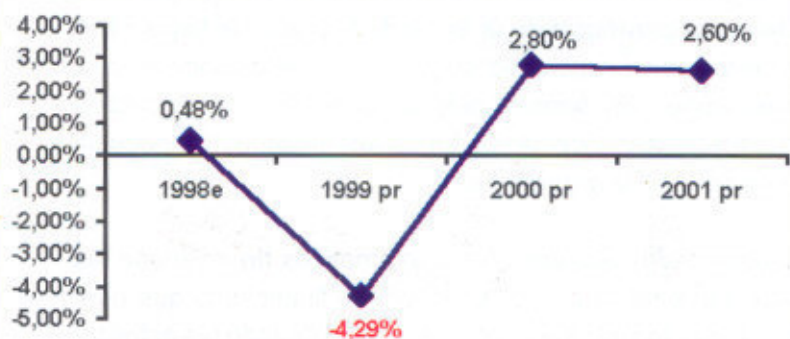
En la Gráfica 2 se observa que para 1998 fue de 32,26% que se consideró buena, dada la situación del país; pero para 1999, en concordancia con la crisis de la economía, las tasas bajaron a 21,70% y para el 2000 se ubicaron en 12,30% que se consideran muy bajas. A pesar de esto la inversión en renta fija se mantuvo alta, la principal causa fue el secuestro y la violencia en nuestro territorio nacional, ya que los empresarios prefirieron guardar el efectivo y emigrar a otros países.

Si el DTF se mira únicamente desde el punto de vista de la rentabilidad y bajo riesgo, es buen negocio; pero, por el lado de los sistemas productivos, será negativo, pues los empresarios disminuirían las capacidades de sus negocios, y por ende, se aumentará el desempleo, o lo que se refleja en secuestros y violencia. Esta situación conlleva a la salida de las personas hacia otros países, convirtiéndose en una región de individuos con mentalidad financiera y no social.

## 3. Finca Raíz

Invertir en finca raíz en estos momentos es bueno para las personas naturales en las ciudades o poblaciones grandes, ya que las constructoras están recibiendo casas usadas como parte de pago hasta por un 57% del valor de la vivienda. En el caso de los empre-

Gráfica No 1. PIB (%)



Fuente: Revista Dinero





sarios, su objetivo no es la vivienda, sino los procesos productivos. Para los campesinos, que en su mayoría tienen vivienda, las inversiones que realicen deben ser aplicadas en un 70% a la cría y engorde de ganado vacuno y porcino, complementándolo con la diversificación de cultivos transitorios.

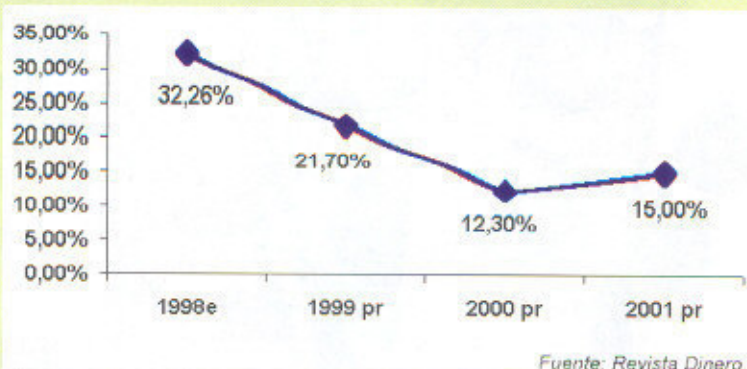
#### 4. Inversiones en Dólares

Desde hace varios años el dólar viene con tendencia al aumento, como consecuencia del buen momento por el que pasa la economía de Norte América, al tener crecimientos del 4% en el 2000 y proyectado el 3% para el 2001. Se observa entonces que el dólar tenderá al aumento y por eso es bueno negociar en dólares, en especial para todas las empresas cuyas estrategias sean las exportaciones; pero para el pequeño y mediano productor del agro no es conveniente realizar dicha inversión, hasta que tenga su unidad de negocio estable a nivel nacional para luego pasar al campo internacional.

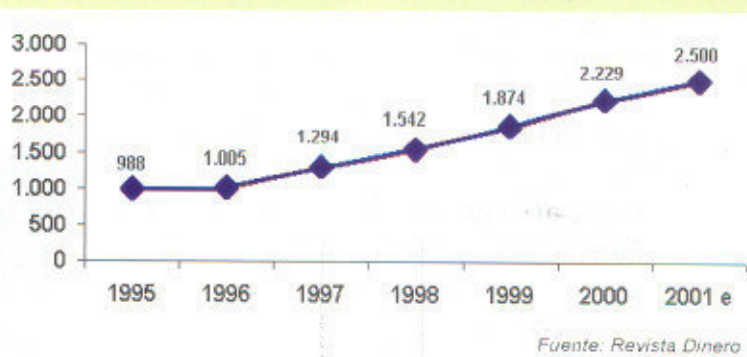
Como podemos observar en la Gráfica 3, en 1995 la tasa representativa del mercado fue de \$988, en el 2000 \$2,229 y en el 2001 será de \$2,500 por dólar.

De acuerdo con el análisis anterior, la mejor alternativa de inversión la definen los grupos económicos, representados por los especialistas financieros.


Gráfica No 2. Tasas de Interés (DTF)



Gráfica No 3. Tasa Representativa del Mercado (en pesos)



Gráfica No 4. Inversiones de los Especialistas Financieros







## 1. Opiniones de Especialistas

Para los especialistas financieros la mejor alternativa de inversión está dada así: El 28% en renta fija en Colombia, el 28% en renta fija en USA, el 5% en acciones colombianas, el 6% en finca raíz, el 8% en acciones en Europa, el 11% renta fija en Europa y el 14% acciones en USA como se puede observar en la Gráfica 4.

Estos resultados no hay que discutirlos pero sí reflexionar sobre cómo los sectores productivos van a desarrollar nuestra economía.

## 6. Opiniones del Autor<sup>1</sup>


Sin desconocer las opiniones de los especialistas financieros, considero que a ellos les ha faltado tener más presente el desarrollo integral de los sectores productivos, que son en última instancia los generadores de empleo e ingresos a través de la producción de bienes y servicios y que en estos momentos están muy olvidados. Un caso especial es el de las inversiones extranjeras, las cuales han baja-

<sup>1</sup> Las opiniones del autor en lo relacionado a cómo invertir en el 2001, son personales y no comprometen a la Cooperativa Colanta.

do en 27%, comparándolas con el primer semestre de 1999 y el primero de 2000. Con las emigraciones ocurrió lo mismo, los empresarios se están yendo del país, entonces **¿quiénes van a ser los encargados de nuestros sectores productivos si todos vamos a invertir en Renta Fija?** ya que se muestra como mejor alternativa de inversión.

Afortunadamente existen en nuestro país, empresarios que no sólo piensan en la rentabilidad sino también en el desarrollo integral de los sectores productivos, que son los verdaderos generadores de valor agregado, como el empleo y la disminución de la pobreza.

En el caso del sector de la Economía Solidaria se puede observar claramente este fenómeno de visión de cooperación y ayuda mutua, el cual se traduce en inversiones en pro-







Cuadro No 1.  
Cómo Invertir en el 2002

| No. | Grupo        | Sectores *<br>Productivos | Renta Fija<br>DTF | Dólares    | Acciones   | Finca Raíz<br>Vivienda | Otros **  | Total       |
|-----|--------------|---------------------------|-------------------|------------|------------|------------------------|-----------|-------------|
| 1   | Campesino    | 26%                       | 5%                | 0%         | 0%         | 3%                     | 0%        | 34%         |
| 2   | Financiero   | 2%                        | 12%               | 7%         | 5%         | 1%                     | 1%        | 28%         |
| 2   | Empresarial  | 6%                        | 5%                | 5%         | 3%         | 2%                     | 2%        | 15%         |
| 4   | Individual   | 2%                        | 5%                | 1%         | 3%         | 2%                     | 2%        | 15%         |
|     | <b>total</b> | <b>36%</b>                | <b>27%</b>        | <b>13%</b> | <b>11%</b> | <b>8%</b>              | <b>5%</b> | <b>100%</b> |

\* Se refiere al sector agropecuario e industrial manufacturero.

\*\* Inversines en Europa y EE.UU.

yectos rentables y sociales porque si todos invirtieran en Renta Fija, entonces ¿Quiénes desarrollarían nuestros sectores?

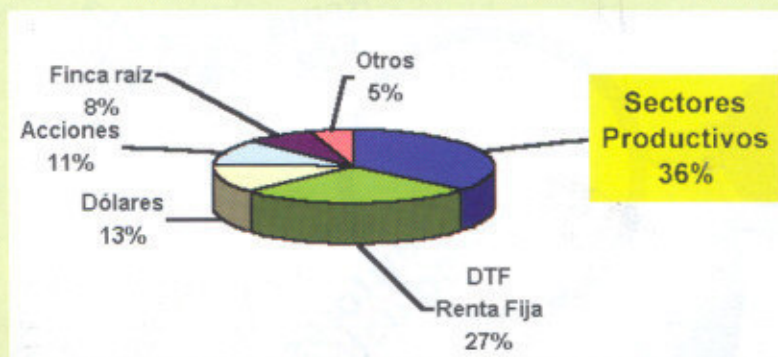
Debido a que comparto el criterio de nuestros empresarios, de desarrollar los sectores productivos y en especial el agrario, en el cuadro N° 1 he propuesto las siguientes alternativas de inversión que deberían seguir los diferentes grupos sociales, sin dejar de reconocer a los especialistas del sistema financiero.

Considero que nuestros campesinos deberían invertir un 26% en su sector, un 5% en Renta Fija, un 3% en vivienda y cero en dólares, cero en acciones y cero en Europa, en especial los asociados de nuestra Cooperativa Colanta, que en su mayoría son pequeños y medianos productores. Para los grandes productores su tendencia es al desarrollo del campo; para los demás grupos, la distribución se muestra en el Cuadro No 1.

En términos generales, las alternativas para invertir en el 2002, serían para el sector productivo el 36%, vivienda el 8%, acciones el 11%, dólares el 13%, otros el 5% y en renta fija el 27% como se puede observar en la Gráfica 5.

Como conclusión la mejor alternativa para el desarrollo y crecimiento del sector agropecuario son las inversiones en el mismo sector, por lo tanto, los pequeños y medianos productores del agro en especial el ganadero, pueden hacer las siguientes reflexiones: Qué

Gráfica No 5 Alternativas de Inversión en 2002







se debe analizar a la hora de invertir, cuáles son las líneas de crédito que existen para el agro, el acceso a éstas, las entidades que los ofrecen, al igual que las otras entidades que pueden brindar asesoría en lo relacionado con la parte administrativa y operativa de los procesos productivos de las unidades de negocio como son las fincas.

A continuación desarrollo cada uno de estos cuestionamientos:

### ¿Qué se debe analizar a la hora de invertir?

A la hora de invertir los productores ganaderos, lo primero que deben observar es la situación de la actividad donde se desea evaluar los proyectos tanto para la lechería como para la carne, los cuales deben presentar resultados positivos en sus proyecciones, o al menos que en algunos de sus subsectores sean rentables y con futuro, en segundo lugar, que las empresas que realizan los procesos de transformación de las materias primas tengan una visión a largo plazo y sean líderes del sector, dando resultados sociales y económicos positivos, en tercer lugar, la formulación de los proyectos que estén de acuerdo

con la productividad de su finca, en cuarto lugar, analizar las entidades financieras que sean sólidas y que presenten una canasta de servicios buenas, como créditos a largo plazo y tasas de interés bajas, asesorías permanentes en los aspectos financieros y un punto importante es que exista el acompañamiento en todo el proceso de desarrollo de sus proyectos productivos.

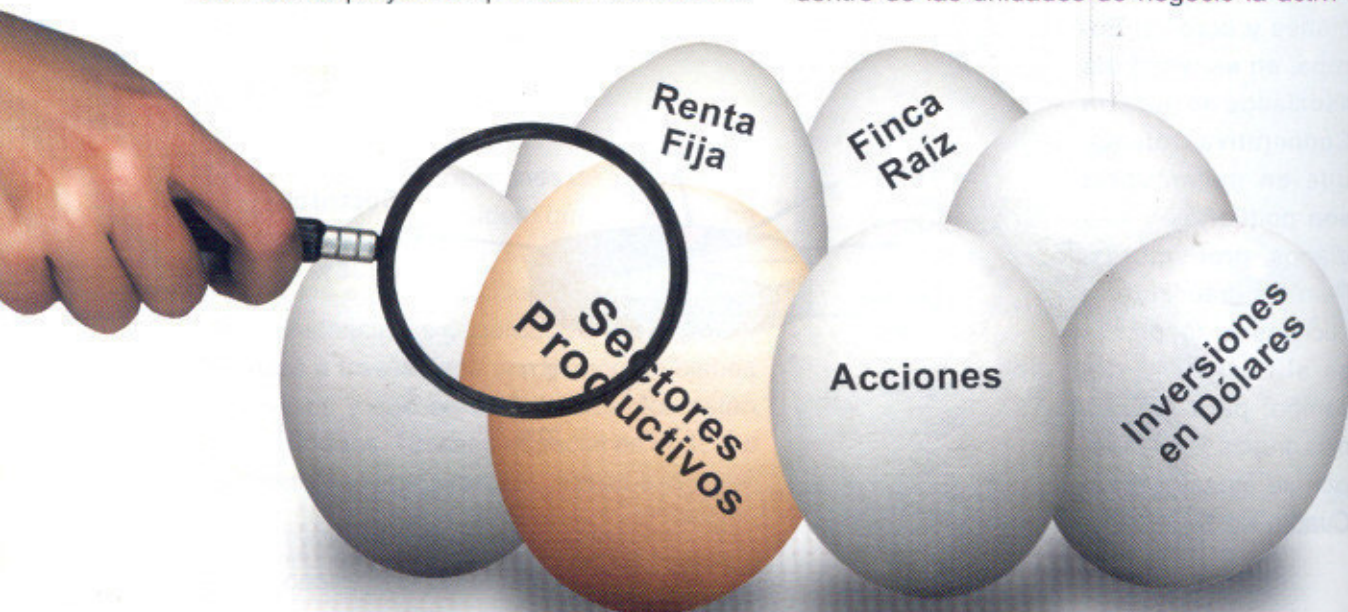


### ¿ Qué líneas de crédito agropecuario existen?

Para el desarrollo del campo existen, toda clase de préstamos, desde la compra de maquinaria y equipos, hasta insumos, herramientas, drogas y compra de animales, inclusive para arreglos de infraestructuras físicas.

### ¿ Cómo acceder a las líneas de créditos?

El acceso a las líneas de crédito se puede obtener a través de dos formas, la una es la directa donde los usuarios, en este caso los productos del agro, van directamente a las entidades financieras o empresas que tienen dentro de las unidades de negocio la activi-







dad de créditos, la otra forma es la indirecta o sea, una institución del sector público tiene servicios financieros, pero lo tienen que hacer a través de los bancos, los más conocidos son Finagro y Proagro.

## ¿ Qué entidades ofrecen estos servicios?

En Colombia las entidades que se relacionan con el sector agropecuario y que tienen líneas de crédito son pocas, unas son netamente financieras como es el caso del Banco Agrario y Finagro.

Para los productores del sector ganadero existen entidades del sector cooperativo, lo que hace necesario dar reconocimiento a la principal Cooperativa de la cadena agroindustrial

como es Colanta, que dentro de sus múltiples actividades tiene la sección de Ahorro y Crédito que beneficia a todos sus asociados y su grupo familiar.

A continuación se presenta un cuadro con las dos entidades que considero que han reportado más al agro colombiano como son el Banco Agrario y Colanta, mostrando las principales líneas de crédito.

Es de anotar que estas dos entidades no son las únicas que prestan el servicio financiero; pero sí las que más se relacionan con el sector agropecuario, otros como bancos y empresas se dedican a la parte comercial o a las asesorías administrativas y operativas de las empresas del agro.

Cuadro No 2 .  
Destinación de Créditos por Entidades

| N | ENTIDADES     | DESCRIPCIÓN   | ACCESO  |
|---|---------------|---|---|
| 1 | Colanta       | 1. Compra de ganado.<br>2. Compra de tanques.<br>3. Infraestructura de producción de leche.<br>4. Insumos Agropecuarios<br>5. Agricultura   | Directo para los asociados productores.   |
| 2 | Banco Agrario | El Banco Agrario tiene todo tipo de líneas de crédito según el usuario, para el caso del agro los servicios cubren todo lo relacionado con las actividades agrícolas y pecuarias. | 1. Directo con el Banco.<br>2. A través de línea de redescuento con el mismo Banco Agrario. |

Fuente: Informe y Balance de Colanta 2000. Informe del Banco Agrario.

## Bibliografía

1. Cómo invertir su dinero en 2001. En : Semana. N ° 978(ene. feb. 2001); p.58-77.
2. Indicadores. En: Dinero, N ° 128 (mar.2001); p. 112-119.
3. Proyecciones. En : La Nota Económica. N ° 63 (mar.2001); p. 70-74.